



注意

●フタの開閉時に、指を挟まないようにご注意ください。

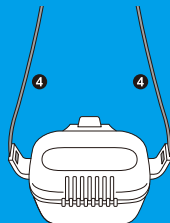
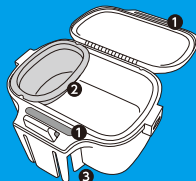
注意

●ロック部分は、解除の状態ですら強く押さえると外れることがあります。外れた場合は取れもどしてください。

エサ箱

エア断熱システム

- 1 **マグネット式開閉** (ロック機構付) で使いやすい。
- 2 使い勝手のよい **トレイ**。
- 3 ベルト、ホルダーに留まる **フック**。
- 4 **首掛けベルト付** で使いやすい。



■サイズ/150×116×76mm ■素材/本体:ABS、内缶:ABS

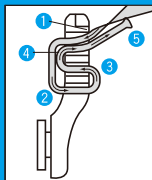
株式会社 **シマノ** 本社:〒590-8577 大阪府堺市堺区老松町3丁77番地 ☎0120-861130
シマノホームページアドレス: <http://www.shimano.com>

MADE IN JAPAN GP-CS-031N



◎ベルトの通し方

- 1 ベルトをベルトフックの外側から上の溝に通します。
- 2 折り返していちばん下の溝に通します。
- 3 さらに折り返してまん中の溝に通します。
- 4 最後に上の溝へ内側から通し、長さを調節して締めつけます。
- 5 余ったベルトはカットして、ほつれないように先端を火であぶってください。



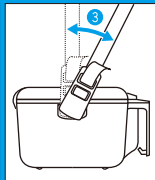
◎ベルトフックの取付方法

- 1 ベルトフックを横にして本体サイドのスリットに入れます。

※スリットの左右の長さの違いにご注意ください。



- 2 そのまま手前から上に回転させます。
- 3 ベルトを首にかけ、角度を調節してご使用ください。



◎ベストへの固定方法

フィッシングベストのフロントタブをはずして、図のようにウェアスリットの間を通してから、再びフロントタブをはめて固定します。

